

受験期間

2024年3月1日（金）～2024年3月30日（土）

## TOEIC Bridge® Listening & Reading IPテスト（オンライン）の テスト時間は約1時間です。スコアは試験終了直後に表示されます。

### TOEIC Bridge® Listening & Reading Tests（以下、TOEIC Bridge L&R）とは

TOEIC Bridge L&Rとは英語学習初級者から中級者を対象とした、日常生活における活きたコミュニケーションに必要な、“英語で聞く・読む能力”を測定するテストです。

テストは英文のみで構成されており、和文英訳・英文和訳といった設問はありません。解答方法の指示も英文のみです。リスニングの出題スピードはTOEIC Listening & Reading Test(以下、TOEIC L&R)よりゆっくりで、ネイティブスピーカー（英語を母国語とする人）が「注意深く」話す際のスピードです。

### TOEIC Bridge® L&R IPテスト（オンライン）の概要



Listening

50問／約25分間  
15～50点

+



Reading

50問／35分間  
15～50点

100問／約1時間

30～100点

（スコアは1点刻み）

### スコアの意味はマークシート方式と同じです

### TOEIC Bridge® L&R IPテスト（オンライン）の問題構成

#### TOEIC Bridge Listening Test（約25分間）

PART1	画像選択問題	6問
PART2	応答問題	20問
PART3	会話問題	10問
PART4	説明文問題	14問

#### TOEIC Bridge Reading Test（35分間）

PART1	短文穴埋め問題	15問
PART2	長文穴埋め問題	15問
PART3	読解問題	20問

※リーディングテストは、テスト時間内であれば、一度解答した問題の確認・修正等が可能です。

### TOEIC Bridge® L&RとTOEIC® L&Rのスコア比較表

TOEIC Bridge L&R	30	40	50	60	70	80	90	91～
TOEIC L&R	～120	210	265	325	400	490	605	610～

・この表は日本において、TOEIC L&RとTOEIC Bridge L&Rの両方を受験した受験者データを基にTOEIC Bridge L&Rスコアから、それに対応するTOEIC L&Rスコアを予測したものです。

【スコアレンジ】 TOEIC Bridge L&R:30～100(TOEIC Bridge Listening TestとTOEIC Bridge Reading Testのテストスコア) TOEIC L&R:10～990

・ETSでは定期的に見直しを行い、必要に応じて資料を改訂する場合があります。

・TOEIC L&Rスコアについてはあくまで目安であり、TOEIC L&Rスコアとして対外的にご活用いただくことはできません。

## TOEIC Bridge® Listening &amp; Reading IPテスト(オンライン)受験のしおり

## ◆ 受験にあたっての注意事項

1. 受験は24時間可能です。「テスト実施終了日」までに必ず受験を終了してください。
2. 音声を使用した問題が出題されますので、必要に応じてヘッドフォンやイヤホンをご準備ください。
3. 試験時間を満了したもの（タイマーのカウントダウンがゼロになったもの）および“Finish Test”を押下したものを試験終了とみなします。  
※スコア表示画面まで進まずにブラウザを閉じた場合、採点されませんのでご注意ください。
4. PCの動作環境について、以下の条件をご確認ください。

OS	ブラウザ	その他
<ul style="list-style-type: none"> <li>・Windows 8.1 (32 or 64bit 版)</li> <li>・Windows 10 (64-bit のみ)</li> <li>・Windows 11 (64-bit)</li> </ul>	<ul style="list-style-type: none"> <li>・Google Chrome 最新版</li> <li>・Microsoft Edge 最新版</li> </ul>	<モニタの解像度> 解像度 1024×768 以上、14 インチ以上のモニタを推奨 <ネットワーク環境>
<ul style="list-style-type: none"> <li>・macOS 10.14 Mojave</li> <li>・macOS 10.15 Catalina</li> <li>・macOS 11 Big Sur</li> <li>・macOS 12 Monterey</li> <li>・macOS 13 Ventura</li> </ul>	<ul style="list-style-type: none"> <li>・Google Chrome 最新版</li> <li>※Safari は対応していません</li> </ul>	LAN：各コンピュータに 100Mbps WiFi：54 Mbps 以上、1 アクセスポイントにつき 12 台まで

※Windows/Microsoft Edge, macOS/Google Chromeについては、テスト開発元のEducational Testing Service (ETS)が指定するSystem Requirementsには含まれておりませんが、IIBCが行った動作検証により問題なく動作することを確認しております。



【Macで受験する場合】：試験受験において、「Google Chrome」が受験可能なブラウザ（左のアイコン）です。パソコンにインストールされていない場合は、「Google Chrome」のブラウザを事前にダウンロードして、インストールしておいてください。ダウンロードサイトURL：<https://www.google.co.jp/chrome/>

5. iPadの動作環境について、以下の条件をご確認ください。なお、スマートフォンでの受験はできません。  
※iPadでご受験される際は専用のアプリのインストールが必要です。ご利用される場合は、巻末のアプリインストール手順を参照ください。

モデル	OS	その他
<ul style="list-style-type: none"> <li>・iPad 第5世代以降</li> <li>・iPad Air 第3世代以降</li> <li>・iPad Pro 第3世代以降</li> <li>※iPad miniについてはモニタサイズが小さいため推奨していません。</li> <li>※上記以前のモデルについては動作検証をしておりません。</li> </ul>	<ul style="list-style-type: none"> <li>・iOS 12.0以降</li> </ul>	<モニタ> 解像度 1024×768以上を推奨 <ネットワーク環境> WiFi ※4G等モバイル回線での受験はお控えください。

6. TOEIC Bridge Listening & Reading IPテスト(オンライン)受験にあたっては「Authorizationコード」が必要です。
7. 定期または緊急メンテナンスのため、受験できない場合がありますので、予めご了承ください。

## ◆ トラブル発生による中断、再開

受験中にPCの不具合などトラブルが発生した場合は、一旦ブラウザを閉じて受験を中断してください。

その後、受験を開始した手順と同様にサイトにアクセスし、Authorizationコードを入力してログインすると、“Resume Test”ボタンが表示されます。“Resume Test”ボタンを押下することで、中断したところからのテスト再開が可能です。

## ◆ 禁止行為

1. 第三者にAuthorization Codeを提供、譲渡、転売等を行う
2. 撮影、録画、録音、複写等を行う
3. 試験問題を漏洩させ、公開等を行う
4. 試験中に解答の援助を受ける等、不正受験を行う
5. 有害なプログラム等の送信を行う
6. 法令、公序良俗等に反する行為
7. その他、運営側に支障を与え、第三者の権利を不当に害する行為

## ◆ 免責事項

受験者側の機器、通信に起因する損害、また、TOEIC Bridge Listening & Reading IPテスト(オンライン)およびサイトに関する変更、停止、廃止に起因する損害について、運営側は一切の責任を負いません。

# 画面イメージ～テスト開始からテスト終了までの流れ～

【ログイン方法について】  
※ログインを複数回および入力ミス、ログインボタンを押さないでください。

【ご注意事項】  
■自己採点のログイン方法は、ご自身が用意されたパスワードをお使いください。  
※採点にはログインを完了させる必要があります。その場合は20分待つ必要があり、再度ログインしてください。  
※入力ミスによるエラーはログインエラーと見なされ、再度入力してください。

■接続は、Windowsのブラウザをお使いください。使用するパソコンがMacの場合は、ブラウザとしてGoogle Chromeをお使いください。  
Safariでは接続できません。MacにGoogle Chromeが入っていない場合は、Google Chromeをインストールした上で受験してください。  
なお、最新のバージョンに更新をお願いします。

■テスト結果の確認について  
必要に応じて、以下のテスト結果確認ページに以下のURLへアクセスし、ご自身のテスト結果をご確認ください。  
テスト結果については即時表示ができません。

URL: <https://www.etsj.org/jp/~www.etsj.org/bridgelisteningreading2021/03/01>

■テスト結果確認期間  
2021年2月25日(金)～2021年3月21日(日)

留意事項としては、テスト受験時に使用するAuthenticationコードはご自身がご用意されたもの(COX)が必要です。  
Authenticationコードをご自身でご準備されたパスワードは、テスト受験終了後にも変更していただくことができません。  
Authenticationコードはご自身の準備は、このログイン画面にログインした上で変更する必要があります。  
【テスト結果確認期間延長や受験料戻金などの場合は別途案内をさせていただきます。】

【ご利用のログイン方法】  
1. 学籍  
ご自身の学籍番号を入力してください

2. ID  
「学籍番号」を入力してください  
※学籍番号は「学籍番号(学籍)」を入力してください  
(例)111111

学籍番号がわからない場合は、下記連絡先にご連絡ください。  
TEL: 0476-871-3719  
E: [bridge@etsj.org](mailto:bridge@etsj.org)

3. パスワード  
ご利用のログイン種  
※ご利用の学籍番号(学籍)を入力してください(学籍番号)  
(例)1999年1月1日出生 → 19990101 と入力  
※パスワードを変更してご受験される場合は、変更後のパスワードを入力してください。  
パスワードを再入力してご受験される場合は、変更後のパスワードに一致しない場合は、エラーと判定され受験できません。  
※変更したパスワードをお忘れになった場合は、受験できませんのでご注意ください。

<2項目のログイン種>  
※別の利用のログイン種に再入力したパスワードを入力してください。

学籍: [学籍番号選択] (学籍番号選択)  
ID: [学籍番号入力]  
パスワード: [パスワード入力]  
ログイン

ETS TOEIC

TOEIC® Program <IPテスト(オンライン)> 受験者サイト

パスワード再設定

必要事項をご入力の上、送信ボタンを押してください。

パスワード: [パスワード入力]

ここで再設定するパスワードは2回目以降のログインおよびテスト結果の確認に必要になります。  
再設定するパスワードを絶対に忘れないようにしてください。  
再設定するパスワードを記憶された方は以下のチェックボックスにチェックの上、送信ボタンを押してください。

再設定したパスワードを記憶した。

送信

1. 担当者より連絡された「TOEIC Bridge Listening & Reading IPテスト (オンライン) 受験者サイト」にアクセスしてください。

- 学部 : 所属学部を選択してください。
- ID : 学籍番号 (〇桁) を入力してください。(例)111111
- パスワード : アルファベット小文字で●、続けて数字8桁で生年月日を入力してください。  
(例)1999年1月1日の場合→●19990101

3. パスワードを変更する

【注意】  
変更したパスワードは、受験時だけでなく、結果確認時にも必要になります。  
忘れた場合は受験できない(結果確認できない)ので、十分注意してください。

ETS TOEIC

TOEIC® Program <IPテスト(オンライン)> 受験者サイト

パスワード設定フォーム

パスワード設定が完了しました。

[このページへ戻る](#)

ETS TOEIC

TOEIC® Program <IPテスト(オンライン)> 受験者サイト

アンケートフォーム

必要事項をご入力の上、確認画面へ進むボタンを押してください。

学校: [選択してください] (大学)

学歴: [選択してください] (1年在学)

学生データ  
1-2は所属している専攻・所属科(コース)にもっとも近いものを下記から選んでください。大学院・大学・短期大学・専門学校および高等専門学校学生は「0(専攻)種」を選択してください。高等専門学校生は「0(所属科(コース)種)種」を選択してください。

1「専攻」種(高専・短大・大学・大学院・専門学校)  
2「所属科(コース)」種(高等学校)

英語学習量  
1 頻りにどのアプリなども英語学習に際して、最近(週あたり)の学習時間(1時間の程度)はどの程度ですか? (学校の授業時間は除く)。  
2 英語学習の目的(理由)についてもっとも近いものを選択してください。

英語学習経緯  
1 今まで何年何月英語を勉強しましたか?

ETS TOEIC

TOEIC® Program <IPテスト(オンライン)> 受験者サイト

アンケート内容をご確認下さい。

アンケートはまだ完了していません。  
以下内容に間違いがなければ、回答完了ボタンを押してください。

学校: 大学  
学歴: 1年在学  
学生データ  
1-2は所属している専攻・所属科(コース)にもっとも近いものを下記から選んでください。大学院・大学・短期大学・専門学校および高等専門学校学生は「0(専攻)種」を選択してください。高等専門学校生は「0(所属科(コース)種)種」を選択してください。  
1「専攻」種(高専・短大・大学・大学院・専門学校) 農・経・法・社会学系  
2「所属科(コース)」種(高等学校)  
英語学習量  
1 頻りにどのアプリなども英語学習に際して、最近(週あたり)の学習時間(1時間の程度)はどの程度ですか? (学校の授業時間は除く)。  
2 英語学習の目的(理由)についてもっとも近いものを選択してください。  
明確な目的はない(受験勉強は必須なものと思われる)。  
英語学習経緯  
1 今まで何年何月英語を勉強しましたか? 1年未満

4. アンケートに回答してください。※「学校」「学歴」は「大学・1年在学」を選択してください。

ETS TOEIC

TOEIC® Program <IPテスト (オンライン)> 受験者サイト

テスト受験前の確認内容

テストの受験に必要なあなたのAuthorizationコードは以下の通りです。  
メモ等にのみ記述し、忘れないうちに確認してください。

**OTLR001204020**

【必ずお読みください】受験に関する注意事項のご案内

受験に関する注意事項

1 Authorizationコード  
上記Authorizationコードはテスト受験やテスト結果確認に必要なコードです。  
必ずメモ等にのみ記述し、忘れないうちに確認してください。

2 試験終了時  
試験終了後、画面を進めると、ご自身のスコアが画面に表示されます。  
スコア表示画面まで進まずにブラウザがアップロードされた場合、採点されません。  
必ず、スコア表示画面でスコアを確認してからテストを終了してください。

受験に関するご案内

受験の前に以下の受験のしおりを必ずご確認ください。  
**受験のしおりを見る**

受験のしおりが既確認された方は、Authorizationコードを使用してテストを受検してください。

<パソコンで受験する場合(推奨)>

受験のしおりの動作確認を確認の上、以下の「受験する」ボタンを押してください。

**受験する**

【注意事項】  
Macの場合、ブラウザはGoogle Chromeをお使いください。Safariでは受験できません。  
Google Chromeがない場合はGoogle Chromeをインストールした上で受験してください。

<iPadで受験する場合>

以下のApp Storeへのリンク先から専用アプリをiPadにインストールした上で、専用アプリで受験してください。  
Safariなどのブラウザでは受験できません。インストールの手順はこちら。

**App Store からダウンロード**

【注意事項】  
iPhoneに設置するサービス(iOS)をご利用の場合、iPadでの受験はできませんので、パソコンでの受験をお勧めします。

ETS TOEIC

TOEIC® Program <IPテスト (オンライン)> 受験者サイト

テスト受験前の確認内容

テストの受験に必要なあなたのAuthorizationコードは以下の通りです。  
メモ等にのみ記述し、忘れないうちに確認してください。

**OTLR001204020**

【必ずお読みください】受験に関する注意事項のご案内

受験に関する注意事項

1 Authorizationコード  
上記Authorizationコードはテスト受験やテスト結果確認に必要なコードです。  
必ずメモ等にのみ記述し、忘れないうちに確認してください。

2 試験終了時  
試験終了後、画面を進めると、ご自身のスコアが画面に表示されます。  
スコア表示画面まで進まずにブラウザがアップロードされた場合、採点されません。  
必ず、スコア表示画面でスコアを確認してからテストを終了してください。

受験に関するご案内

受験の前に以下の受験のしおりを必ずご確認ください。  
**受験のしおりを見る**

受験のしおりが既確認された方は、Authorizationコードを使用してテストを受検してください。

<パソコンで受験する場合(推奨)>

受験のしおりの動作確認を確認の上、以下の「受験する」ボタンを押してください。

**受験する**

【注意事項】  
Macの場合、ブラウザはGoogle Chromeをお使いください。Safariでは受験できません。  
Google Chromeがない場合はGoogle Chromeをインストールした上で受験してください。

<iPadで受験する場合>

以下のApp Storeへのリンク先から専用アプリをiPadにインストールした上で、専用アプリで受験してください。  
Safariなどのブラウザでは受験できません。インストールの手順はこちら。

**App Store からダウンロード**

【注意事項】  
iPhoneに設置するサービス(iOS)をご利用の場合、iPadでの受験はできませんので、パソコンでの受験をお勧めします。

このしおりと内容重複しているため確認不要

5. 回答後、下記画面でAuthorization Codeが表示されます。  
必ず間違えないようにメモして控えてください。  
【注意】  
Authorization Codeは、受験時だけでなく結果確認時にも必要になります。  
メモを取るなどして、必ず控えておいてください

6. 「受験する」をクリック。  
※必要に応じて「受験のしおり」の内容をご確認ください。  
※タブレット (iPad) で受験される際はApp Storeのボタンをタップ。  
巻末のアプリインストール手順をご覧ください。

ETS TOEIC

The TOEIC® Program

TOEIC® LISTENING & READING TEST

The TOEIC® Listening and Reading Test  
Assesses the English-language listening and reading skills needed in the workplace.

TOEIC® SPEAKING & WRITING TEST

The TOEIC® Speaking and Writing Tests  
Assess English-language speaking and writing proficiency in the workplace.

TOEIC® BRIDGE LISTENING & READING TEST

The Redesigned TOEIC® Bridge® Listening and Reading Tests  
Measure the everyday, listening and reading English proficiency of basic to intermediate-level learners.

TOEIC® BRIDGE SPEAKING & WRITING TEST

The Redesigned TOEIC® Bridge® Speaking and Writing Tests  
Measure the everyday, speaking and writing English proficiency of basic to intermediate-level learners.

Login with Authorization Code

**Submit**

ETS TOEIC

You are logged in as: Anonymous

TOEIC

Start

Next

TOEIC Listening and Reading Test - Single

**Start Test**

7. Authorization Codeを入力して、「Submit」をクリックしてください。

8. Start Testをクリック。

ETS TOEIC

Redesigned TOEIC Bridge® Listening and Reading Tests

The Redesigned TOEIC Bridge® Listening and Reading Tests

Copyright © 2019 by Educational Testing Service. All rights reserved.  
ETS, the ETS logo, TOEIC, and TOEIC BRIDGE are registered trademarks of Educational Testing Service (ETS) in the United States and other countries.

Click on **Continue** to go on.

**Continue**

ETS TOEIC

Confidentiality Agreement

All parts of this test are confidential and owned by ETS. You are not permitted to make known or copy any part of this test.

By clicking on the **Yes** button, you agree that you will not make known, copy, or provide anyone with the test questions or other material you have seen as part of this test.

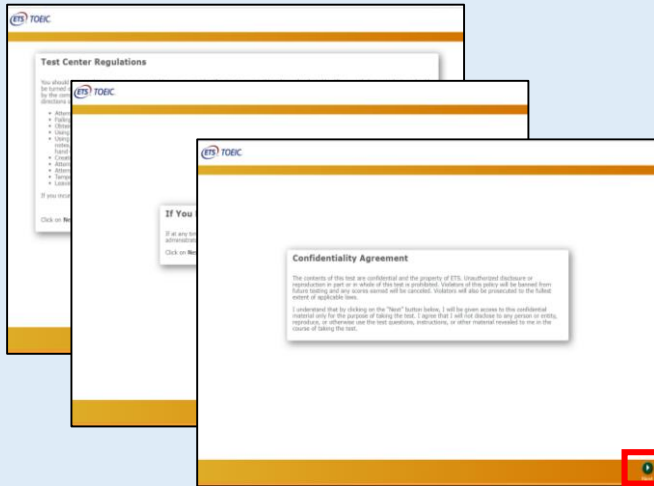
**Yes**

**No**

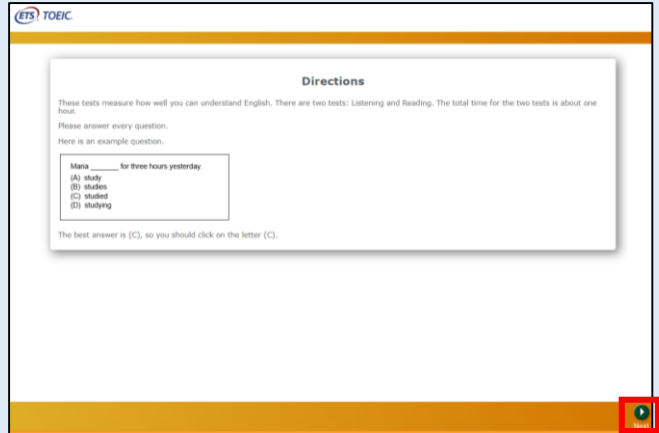
Now click on **Next** button in the bottom right-hand corner of your screen to go on to the test. The **Next** button will also allow you to move between sections of the test.

9. Continueをクリック。

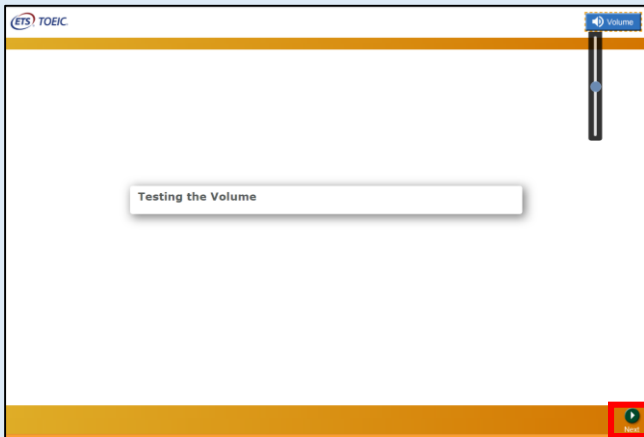
10. 表示されている遵守事項に同意の上「Yes」を選択し、Nextをクリック。 4



11. テストセンター実施等に関する説明が2画面表示されるのでNextをクリック。



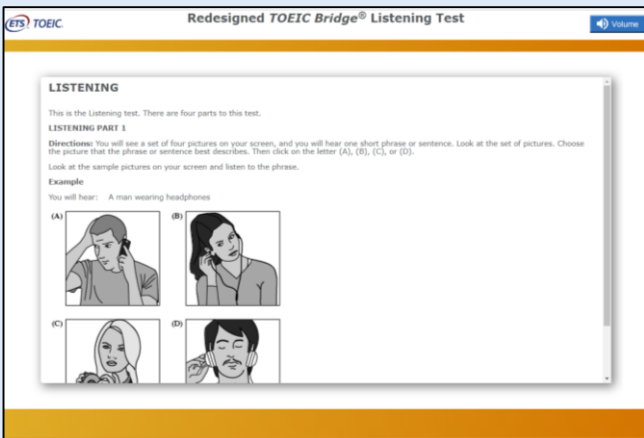
12. 禁止事項を確認しNextをクリック。



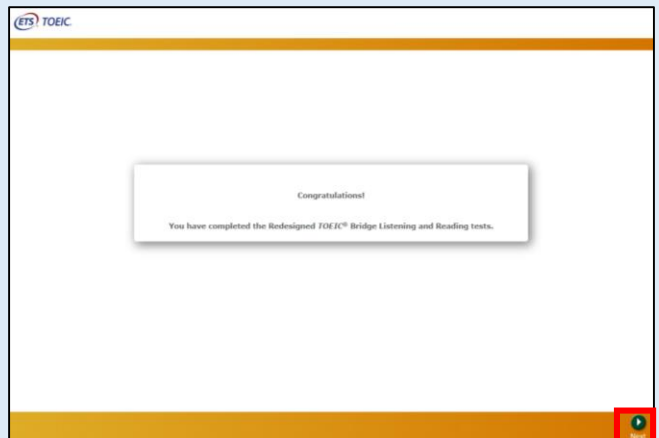
13. 右上のVolumeを押下しカーソルを上下させ希望の音量に調整後Nextをクリック。  
※インターネット環境によっては、音声が出るまでに1~2分かかることがあります



14. テスト概要が音声で流れるので確認後Nextをクリック。



15. Listening Sectionが始まります。音声に従ってテストを進めてください。



16. テストがすべて終了すると下記画面が表示されます。「Next」をクリックし、テスト結果を確認してください。（次ページへ続く）

ETS TOEIC

Your Redesigned TOEIC® Bridge Listening and Reading Results:

Listening	Reading	Total
15	17	32

These online scores are intended for your informational use only.  
This page is not valid for transmission of scores to an institution.

17. スコアを確認し「Exit」で終了してください。

### ◆ Reading Sectionアイコン説明

	Reading Testに入るとカウントダウンタイマーが画面右上に表示されます。
	白いチェックボックスをクリックすると、チェックマークが入り、後で確認したい問題にマークをつけることができます。
	各UNITの問題の一覧画面に移動することができます。Review画面詳細については次ページのReview画面説明をご確認ください。
	Backボタンで一つ前の問題、Nextボタンで次の問題へ移動できます。

### ◆ Review画面説明

ETS TOEIC

Redesigned TOEIC Bridge® Reading Test  
Questions 51-100 of 100








00:31:54

**Review**  
The table below shows you the questions you have answered, marked for review, or still need to answer.

**Key**  
 = Answered  
 = Marked for Review  
 = Not Answered

	51	
	52	
	53	
	54	
	55	
	56	
	57	
	58	
	59	
	60	

Review All   
 Review Marked   
 Review Not Answered   
 Finish Test

	解答済みの問題番号に表示されます。
	未解答の問題番号に表示されます。
	“Mark item for review”にチェックを入れた問題に表示されます。
 Review All	Reading Testの冒頭（Part 5のDirection）に戻ります。
 Review Marked	“Mark item for review”にチェックが入っている最初の問題に戻ります。この状態で“Next”を押すことで“Mark item for review”にチェックが入っている問題のみを見直すことができます。
 Review Not Answered	未解答の最初の問題に戻ります。この状態で“Next”を押すことで未解答の問題のみを見直すことができます。
 Finish Test	UNIT TWOのReview画面で表示されます。試験終了時間が来る前に終了することができます。 “Finish Test”を押すと、スコアが表示され、残り時間が余っていたとしても、テストの再開はできなくなりますのでご注意ください。

## ◆ 画面イメージ～テスト結果確認の流れ～

※結果確認開始日より約1ヶ月経過後、結果の確認ができなくなりますので、ダウンロードまたは印刷をして手元に保管ください。



ETS TOEIC

利用規約 プライバシーポリシー

TOEIC® Program <IPテスト(オンライン)> 受験者サイト

ログイン

パスワード再発行はこちら

Authorizationコード

パスワード

ログイン



TOEIC® Program <IPテスト(オンライン)> 受験者サイト

テスト種別	TOEIC Listening & Reading Test
申込番号	OTLR000077
実施団体名	アイアイゼーション
テスト実施開始日	2019年6月26日
テスト実施終了日	2019年6月26日
受験者情報登録期間	2019年6月26日

登録情報

氏名(英字)	国際 花子
氏名(カナ)	コクサイ ハナコ
氏名(ローマ字)	KOKUSAI HANAKO
性別	女性
生年月日	2000年1月1日
メールアドレス	nishihara@cc-sibol.org
受験番号	1234567890
所属コード	1234

テスト結果確認

- 大学より連絡された**結果開始確認可能日以降**に「TOEIC Bridge Listening & Reading IPテスト（オンライン）**結果確認用のURL**」にアクセスしてください。  
<https://area18.smp.ne.jp/area/p/nasj9oobjk0lbngkh7/dbV88j/login.html>
- 必要事項を入力してログインボタンをクリック。  
【各項目について】  
■ Authorization コード  
テスト受験時に使用したAuthorization Codeを入力してください。  
■ パスワード  
テスト受験時にご自身で変更されたパスワードを入力してください。  
※結果確認開始日より約1ヶ月経過後、結果の確認ができなくなりますのでご注意ください。

- 「テスト結果確認」をクリック。  
TOEIC Listening & Reading IPテスト（オンライン）受験者サイトにアクセスし、  
(<https://area18.smp.ne.jp/area/p/nasj9mfqbk0qhlgm2/hikAfc/login.html>)  
ご自身のAuthorization Codeとパスワードを入力後「ログイン」をクリック。  
※Authorization Codeは大学より連絡されたURLに再度アクセスし、受験番号とパスワードを入力することで確認できます。この時のパスワードは自身で変更したパスワードになります。  
パスワードを忘れた場合は、受験番号をお手元に用意し、以下にお電話ください。  
TEL：03-5521-5912（土・日・祝日・年末年始を除く10:00～17:00）

ETS TOEIC

ログアウト

利用規約 プライバシーポリシー

### TOEIC® Program <IPテスト(オンライン)> 受験者サイト

#### テスト結果

Institution	アイアイゼーション
Test date	2019/6/26
Name	国際 花子
Date of birth	2000/1/1
Registration number	1234567890
Group code	1234

Your TOEIC® Listening and Reading Test Result:

Listening	300	Reading	250	Total	550
-----------	-----	---------	-----	-------	-----

These online scores are intended for your informational use only.  
This page is not valid for transmission of scores to an institution.

**テスト結果印刷**

4. ご自身のテスト結果をご確認ください。

ETS TOEIC Bridge

### TOEIC Bridge® Listening & Reading Institutional Program (IP) online Test Result

Listening: 38, Reading: 30, TEST SCORE: 68

Listening スコアレンジ: 26-38 点

Reading スコアレンジ: 19-33 点

Abilities Measured: 読解力 (聴) 91%, 読解力 (読) 87%, 読解力 (聴) 100%, 読解力 (読) 29%

TOEIC® Listening & Reading Test 結果表(TOTAL SCORE): 300

TOEIC Bridge® Listening & Reading Institutional Program (IP) online Test Resultに関するご質問

TOEIC Bridge® Listening & Reading Test 受験制度に関するご案内

Score Range Descriptors (スコアレンジ別評価一覧表)

Listening		Reading	
スコアレンジ	評価	スコアレンジ	評価
39-50 点	このスコアレンジに属する受験者は、試験中に試験内容に慣れ、試験の目的を達成し、試験結果を正確に理解し、試験結果を正確に伝えることができる。試験結果を正確に理解し、試験結果を正確に伝えることができる。	45-50 点	このスコアレンジに属する受験者は、試験中に試験内容に慣れ、試験の目的を達成し、試験結果を正確に理解し、試験結果を正確に伝えることができる。試験結果を正確に理解し、試験結果を正確に伝えることができる。
26-38 点	このスコアレンジに属する受験者は、試験中に試験内容に慣れ、試験の目的を達成し、試験結果を正確に理解し、試験結果を正確に伝えることができる。試験結果を正確に理解し、試験結果を正確に伝えることができる。	34-44 点	このスコアレンジに属する受験者は、試験中に試験内容に慣れ、試験の目的を達成し、試験結果を正確に理解し、試験結果を正確に伝えることができる。試験結果を正確に理解し、試験結果を正確に伝えることができる。
16-25 点	このスコアレンジに属する受験者は、試験中に試験内容に慣れ、試験の目的を達成し、試験結果を正確に理解し、試験結果を正確に伝えることができる。試験結果を正確に理解し、試験結果を正確に伝えることができる。	19-33 点	このスコアレンジに属する受験者は、試験中に試験内容に慣れ、試験の目的を達成し、試験結果を正確に理解し、試験結果を正確に伝えることができる。試験結果を正確に理解し、試験結果を正確に伝えることができる。
15 点	このスコアレンジに属する受験者は、試験中に試験内容に慣れ、試験の目的を達成し、試験結果を正確に理解し、試験結果を正確に伝えることができる。試験結果を正確に理解し、試験結果を正確に伝えることができる。	15-18 点	このスコアレンジに属する受験者は、試験中に試験内容に慣れ、試験の目的を達成し、試験結果を正確に理解し、試験結果を正確に伝えることができる。試験結果を正確に理解し、試験結果を正確に伝えることができる。

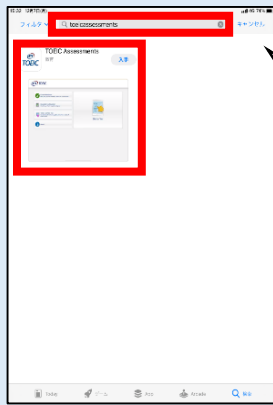
4. 「テスト結果印刷」をクリックするとご自身のテスト結果をPDF形式で印刷いただくことができます。必要に応じてPDFファイルを保存願います。テスト結果のご確認については、「テスト結果確認開始日」より翌月末まで可能です。この期間を過ぎますと結果の確認ができなくなりますのでご注意ください。

その他トラブルや不明な点はTOEIC Program <IPテスト(オンライン)> ヘルプデスクまでお問い合わせください ※お問い合わせの際は所属団体名をお知らせください

お問い合わせ先：TOEIC Program <IPテスト(オンライン)> ヘルプデスク  
TEL: 03-5521-5912 (平日：10時～17時/土日祝日・年末年始除く)



## ◆ iPadでの受験にあたって～

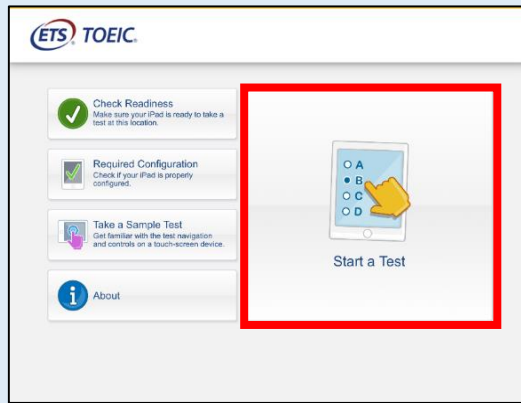



検索ボックスに  
**TOEIC Assessments**

と入力してください。

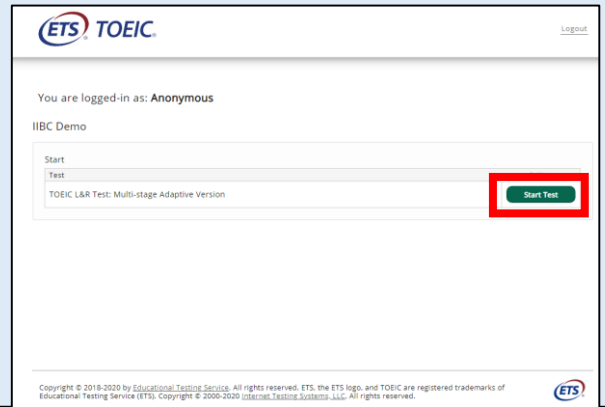
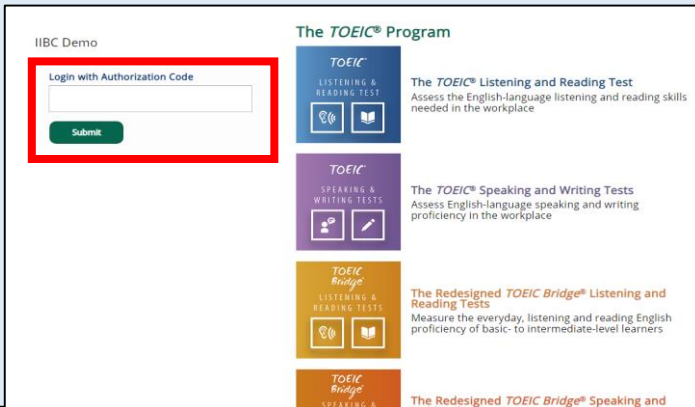
**\*\*省略して検索してもヒットしないのでご注意ください。**

1. App Storeをタップし、検索ボックスに“TOEIC Assessments”と入力。対象のアプリをインストールしてください。



2. インストールされたアプリを起動し、“Start a Test”をタップします。

**\*\*アプリ起動時にマイクの使用許可及び、アプリ起動中ほかのアプリの使用を制限する旨のポップアップが表示されますので「はい」をタップしてください。**



3. Authorization Codeを入力し“Submit”押下後、“Start Test”をタップしてください。テストが始まりますので画面に従って受験してください。

## ◆ 受験にあたっての注意事項～

1. トラブル発生による中断、再開

受験中にタブレットの不具合などトラブルが発生した場合は、一旦アプリを閉じて受験を中断してください。

その後、受験を開始した手順と同様にアプリを開き、Authorization Codeを入力してログインすると、“Resume Test”ボタンが表示されます。

“Resume Test”ボタンを押下することで、中断したところからのテスト再開が可能です。

**\*\*ホームボタン等を押してもアプリを閉じることができません。タブレット自体を強制終了する必要があります。タブレットの強制終了の仕方につきましてはホームボタンと電源ボタンの同時長押しが一般的ですが、タブレットのモデルによっても異なりますので詳細はAppleのサイトをご確認ください。**

2. 試験時間を満了したもの（タイマーのカウントダウンがゼロになったもの）および“Finish Test”を押下したものを試験終了とみなします。

**\*\*スコア表示画面まで進まずにブラウザを閉じた場合、採点されませんのでご注意ください。**